






















	Hinrichtungen (2019): wenn 0 → links Jahr d. letzten Hin- richtung ¹	Zustim- mung zur Todesstra- fe (Anteil der Bevöl- kerung) ²	Tötungs- delikte pro 100.000 Einwohner- Innen (2019) ³	Tote durch illegale Drogen pro 100.000 Einwohner- innen (2019) ⁴	Tote durch Alkohol u. Tabak pro 100.000 Einwohner- innen (2019) ⁵	Journalist- innen getötet (2000 – 2023) ⁶	Journalist- innen in Haft (2022) ⁷	Flüchtlinge pro 100.000 Einwohner- innen nach Herkunfts- land(2022) ⁸	Einwohner- innen (2019) ⁹	Anzahl d. Diplomat- innen in der Schweiz (2023) ¹⁰	
Benin	1987	-	?	²⁰¹⁷ 1	< 1	38	-	-	6	12 Mio.	1
Burkina Faso	1989	-	²⁰¹⁸ 54 %	²⁰¹⁷ 1	1	56	2	-	128	21 Mio.	5
China		?	²⁰⁰⁸ 78 %	1	7	230	5	43	12	1.408 Mio.	52
Costa Rica	1859	-	?	11	3	71	1	-	5	5 Mio.	3
Deutschland	1981	-	²⁰¹⁴ 25 %	1	8	279	-	-	< 1	83 Mio.	31
Heilig. Stuhl	1870	-	?	?	?	?	?	?	-	ca. 800	2
Indien	2015	-	²⁰¹⁸ 76 %	3	6	116	72	7	< 1	1.383 Mio.	15
Iran		?	²⁰²⁰ 55 %	2	10	60	4	62	160	87 Mio.	6
Kasachstan	2003	-	²⁰¹⁴ 80 %	5	17	180	4	-	18	19 Mio.	7
Neuseeland	1957	-	²⁰¹³ 38 %	3	7	129	-	-	< 1	5 Mio.	6
Nordkorea		?	?	?	10	236	?	?	1	26 Mio.	6
Norwegen	1948	-	²⁰¹⁷ 23 %	1	13	133	-	-	< 1	5 Mio.	6
Österreich	1950	-	²⁰⁰¹ 45 %	1	8	206	-	-	< 1	9 Mio.	16
Philippinen	1999	-	²⁰¹⁸ 59 %	4	1	139	145	1	< 1	110 Mio.	19
Russland	1999	-	²⁰¹⁷ 44 %	8	22	347	43	19	52	144 Mio.	40
Singapur		4	²⁰¹⁶ 80 %	< 1	3	56	-	-	< 1	6 Mio.	2
Südkorea	1997	-	²⁰²² 77 %	1	5	159	-	-	< 1	52 Mio.	7
Türkei	1984	-	²⁰¹⁹ 72 %	2	2	121	11	40	123	83 Mio.	32
USA		22	²⁰²⁰ 55 %	5	52	214	15	-	< 1	328 Mio.	34

	Demo- kratieindex 0 (vollständige Diktatur) bis 10 (v. Demokratie) (2022) ¹¹	Macht- wechsel zuletzt vor wie vielen Jahren? (Stand: 2019) ¹²	Homo- sexualität verboten oder eingeschränkt? (2023) ¹³	Religions- zugehörig- keit der größten Gruppe (2020) ¹⁴	Frauen im Parlament Anteil an allen Abgeordneten (2022) ¹⁵	Arbeits- losengeld erhalten wie viel % d. Arbeitslosen? (2020) ¹⁶	Lebens- erwartung In Jahren (2021) ¹⁷	Ein- kommen pro Kopf (2019) ¹⁸	Beiträge an OHCHR (UN-Menschenrechtsbüro) pro Kopf (2019) ¹⁹	Militär- ausgaben Pro Kopf (2019) ²⁰
 Benin	4	3	Verbote	✝ 52 %	7 %	-	60	1.046 €	-	5 €
 Burkina Faso	3	4	-	☾ 63 %	6 %	-	59	689 €	-	16 €
 China	2	70	Verbote	✘ 52 %	25 %	24 %	78	9.057 €	< 0,01 €	148 €
 Costa Rica	8	1	-	✝ 91 %	47 %	²⁰¹⁹ 72 %	77	11.311 €	< 0,01 €	-
 Deutschland	9	14	-	✝ 66 %	35 %	100 %	81	41.780 €	0,09 €	519 €
 Heilig. Stuhl	?	6	Verbote	✝ 100 %	-	?	?	18.518 €	?	-
 Indien	7	5	-	☸ 79 %	15 %	-	67	1.831 €	< 0,01 €	46 €
 Iran	2	30	Verbote	☾ 99 %	6 %	7 %	74	2.926 €	-	49 €
 Kasachstan	3	29	-	☾ 72 %	27 %	9 %	70	8.761 €	< 0,01 €	88 €
 Neuseeland	10	2	-	✝ 53 %	50 %	45 %	82	38.211 €	0,37 €	509 €
 Nordkorea	1	71	-	✘ 71 %	18 %	?	73	565 €	-	143 €
 Norwegen	10	6	-	✝ 82 %	45 %	58 %	83	68.242 €	3,08 €	1.238 €
 Österreich	8	2	-	✝ 78 %	42 %	100 %	81	44.705 €	0,01 €	329 €
 Philippinen	7	3	-	✝ 92 %	28 %	-	69	3.048 €	< 0,01 €	35 €
 Russland	2	19	Verbote	✝ 73 %	16 %	?	69	10.300 €	0,01 €	395 €
 Singapur	6	60	Verbote	ॐ 32 %	29 %	-	83	58.992 €	< 0,01 €	1.581 €
 Südkorea	8	2	-	✘ 47 %	19 %	45 %	84	28.484 €	0,04 €	769 €
 Türkei	4	17	Verbote	☾ 98 %	17 %	18 %	76	8.128 €	< 0,01 €	216 €
 USA	8	2	-	✝ 76 %	28 %	28 %	76	58.143 €	0,05 €	1.867 €

¹ Hinrichtungen

Die Anzahl an Hinrichtungen / vollstreckten Todesstrafen im Jahr 2019. Die Daten stammen von Amnesty International. Die genaue Anzahl sei in manchen Ländern unklar und ist dann mit einem Fragezeichen markiert: „Die angeführten Zahlen beinhalten nur die Fälle, die Amnesty International durch ihre Recherche sicher dokumentieren und angemessen bestätigen konnte. [...] Die Berichterstattung über Todesurteile und Hinrichtungen muss aufgrund fehlender umfassender Daten unvollständig bleiben. [...] Einige Staaten verbergen absichtlich Gerichtsverfahren, die mit einem Todesurteil enden, andere erheben keine Daten über die Zahl der Todesurteile und Hinrichtungen oder stellen sie nicht zur Verfügung.“ Wenn im Jahr 2019 niemand hingerichtet wurde, steht links daneben das Jahr, in dem die letzte Hinrichtung stattfand. | Quelle – Amnesty International: <https://www.amnesty.org/download/Documents/ACT5018472020ENGLISH.PDF>

² Zustimmung zur Todesstrafe

Es fand sich keine Quelle, in der die Zustimmungsraten der Bevölkerung gesammelt aufgelistet waren. Die Angaben wurden deshalb aus verschiedenen Quellen zusammengetragen. Die Fragestellungen unterschieden sich teilweise zwischen, aber auch innerhalb der Länder. In China wurde bspw. gefragt, ob man die Todesstrafe allgemein befürworte (58 % Zustimmung) oder ob man sie bei Mord befürworte (78 % Zustimmung). Es wurde jeweils der Wert mit der höchsten Zustimmung übernommen. Teilweise sind die Daten auch älter (bspw. Österreich 2001), weil sich keine aktuellere Umfrage fand. | Quellen | **Burkina Faso:** <https://www.burkina24.com/2018/06/19/suppression-de-la-peine-de-mort-au-burkina-le-debat-nest-pas-epuise/> | **Chile:** <https://www.latercera.com/opinion/noticia/sobre-la-pena-de-muerte/2DEXHLEGF7LHGVGZ7IHCY33A/> | **China:** https://pure.mpg.de/rest/items/item_2500620_4/component/file_3014342/content | **Deutschland:** <https://www.welt.de/politik/deutschland/article134799279/Warum-jetzt-viele-Deutsche-die-Todesstrafe-fordern.html> | **Indien:** <https://www.indiatimes.com/news/india/76-indians-want-death-penalty-for-rapists-want-states-to-award-capital-punishment-finds-poll-344046.html> | **Iran:** https://iranhr.net/media/files/Iran_Death_Penalty_Survey_2020-English.pdf | **Kasachstan:** https://cdn.penalreform.org/wp-content/uploads/2014/09/Social-survey-death-penalty-in-Kazakhstan-Sept-2014_ENG.pdf | **Neuseeland:** <https://www.curia.co.nz/2013/08/death-penalty-poll/> | **Norwegen:** <https://www.nrk.no/norge/en-av-fem-nordmenn-apner-for-bruk-av-dodsstraff-1.13779035> | **Österreich:** <https://www.derstandard.at/story/616041/45-prozent-der-oesterreicher-koennen-sich-todesstrafen-vorstellen> | **Philippinen:** <https://www.philstar.com/headlines/2018/10/10/1858915/majority-filipinos-want-death-penaltybrought-back-sws-poll-finds> | **Russland:** <https://de.rbth.com/geschichte/80535-warum-russland-keine-todesstrafe> | **Singapur:** <https://www.todayonline.com/singapore/significant-support-death-penalty-reach-poll> | **Südkorea:** <https://koreajoongangdaily.joins.com/2022/08/06/why/Korea-death-penalty-constitution/20220806070010230.html> | **Türkei:** <https://www.jamesinturkey.com/is-turkey-bringing-back-the-death-penalty/> | **USA:** <https://news.gallup.com/poll/1606/death-penalty.aspx>

³ Tötungsdelikte

Tötungsdelikte (pro 100.000 Einwohner-innen) fassen Mord (mit Vorsatz / geplant) und Totschlag (ohne Vorsatz / ungeplant) zusammen. | Quelle – Weltbank: https://data.worldbank.org/indicator/VC.IHR.PSRC.P5?name_desc=false&view=chart

⁴ Tote durch illegale Drogen

Anzahl der Personen (pro 100.000 Einwohner-innen), die an Folgen des Konsums illegaler Drogen starben. Tote durch Tabak- und Alkoholkonsum werden nicht mitgezählt. Es wurden direkte Todesfälle (bspw. durch Überdosis) und indirekte Todesfälle (bspw. durch HIV-Infektion) zusammengefasst. | Quelle – Our World in data: <https://ourworldindata.org/grapher/substances-risk-factor-vs-direct-deaths?tab=table>

⁵ Tote durch Alkohol und Tabak

Anzahl der Personen (pro 100.000 Einwohner-innen), die an Folgen von Alkohol- und Tabakkonsum starben. Es wurden direkte Todesfälle (bspw. durch Alkoholvergiftung) und indirekte Todesfälle (bspw. durch Leberkrebs) zusammengefasst. | Quelle – The Lancet: [https://www.thelancet.com/cms/10.1016/S0140-6736\(18\)31310-2/attachment/c502394d-b2cf-4688-a770-e189cb867aba/mmc2.pdf](https://www.thelancet.com/cms/10.1016/S0140-6736(18)31310-2/attachment/c502394d-b2cf-4688-a770-e189cb867aba/mmc2.pdf)

⁶ Anzahl der getöteten Journalist-innen

in den Jahren 2000 – 2023. Dies kann im Auftrag oder Wissen der Regierung geschehen sein, muss es aber nicht. | Quelle - Committee to Protect Journalists: <https://cpj.org/data/killed/>

⁷ Anzahl der eingesperrten Journalist-innen

Quelle | Committee to Protect Journalists: https://cpj.org/data/imprisoned/2022/?status=imprisoned&start_year=2022&end_year=2022&group_by=location

⁸ Flüchtlinge

Menschen pro 100.000 Einwohner-innen, die aus dem jeweiligen Land geflohen sind. Hinweis: Eine Ausreise aus Nordkorea ist verboten. Fluchtversuche können mit dem Tod bestraft werden. Dies verringert wahrscheinlich die Anzahl der Flüchtlinge aus Nordkorea erheblich. Quelle | UN Statistics: <https://unstats.un.org/sdgs/dataportal/database> (Indikator 10.7.4)

⁹ Einwohner-innen

Quelle | Weltbank: <https://data.worldbank.org/indicator/SP.POP.TOTL?end=2019&start=1960> | <https://www.vaticanstate.va/it/stato-governo/note-generali/popolazione.html>

¹⁰ Anzahl der Diplomat-innen in der Schweiz

Die Anzahl der Personen, die für das jeweilige Land in der Schweiz als Diplomat-innen registriert sind. Quelle | Eidgenössisches Departement für auswärtige Angelegenheiten: https://www.eda.admin.ch/dam/eda/fr/documents/das-eda/diplomatie/liste-cd_FR.pdf

¹¹ Demokratieindex

Jedes Land erhält von der britischen Zeitung „The Economist“ 0 bis 10 Punkte. Bewertet werden Faktoren wie die Einhaltung des Wahlrechts, ob es eine funktionierende Regierung gibt, ob die Bevölkerung mitbestimmen kann oder ob Menschenrechte geachtet werden. Bei 8 – 10 Punkten gelten Länder als vollständige Demokratien, bei 6 – 8 als unvollständige Demokratien, bei 4 – 6 als Mischformen aus Demokratie und autoritärem Regime und bei 0 – 4 als autoritäre Regime oder Diktaturen.

Quelle | Wikipedia: [https://de.wikipedia.org/wiki/Demokratieindex_\(The_Economist\)](https://de.wikipedia.org/wiki/Demokratieindex_(The_Economist))



12 **Machtwechsel**

Dieser Wert beschreibt, vor wie vielen Jahren der Regierungschef zuletzt von einer anderen als der jetzigen Partei bzw. von einer anderen als der jetzigen Herrscherfamilie gestellt wurde (bspw. bei Nordkorea). Es fand sich keine Quelle, in der die Zeit seit dem letzten Machtwechsel gesammelt aufgelistet war. Die Angaben wurden deshalb aus verschiedenen Quellen zusammengetragen.

Quellen | Benin: https://en.wikipedia.org/wiki/List_of_presidents_of_Benin | Burkina

Faso (People's Movement for Progress):

https://en.wikipedia.org/wiki/List_of_heads_of_state_of_Burkina_Faso | **China** (kommunistische Partei Chinas):

https://en.wikipedia.org/wiki/List_of_heads_of_state_of_the_People%27s_Republic_of_China | **Costa Rica** (Partido Acción Ciudadana):

https://de.wikipedia.org/wiki/Liste_der_Pr%C3%A4sidenten_von_Costa_Rica |

Deutschland

(CDU): <https://www.bundeskanzler.de/bk-de/kanzleramt/bundeskanzler-seit-1949> | **Indien** (Indische

Volkspartei): https://en.wikipedia.org/wiki/List_of_prime_ministers_of_India | **Iran** (Ali Chamenei Oberster Führer):

https://en.wikipedia.org/wiki/List_of_heads_of_state_of_Iran | **Kasachstan**

(Partei Nur Otan): https://en.wikipedia.org/wiki/List_of_leaders_of_Kazakhstan | **Neuseeland** (Labour Party):

https://de.wikipedia.org/wiki/Liste_der_Premierminister_von_Neuseeland | **Nordkorea** (koreanische Arbeiterpartei):

https://en.wikipedia.org/wiki/List_of_heads_of_state_of_North_Korea | **Norwegen** (konservative

Partei): https://en.wikipedia.org/wiki/List_of_heads_of_government_of_Norway | **Österreich**

(Volkspartei):

https://de.wikipedia.org/wiki/Liste_der_Bundeskanzler_der_Republik_%C3%96sterreich |

Philippinen (Demokratische Partei der Philippinen):

https://en.wikipedia.org/wiki/List_of_presidents_of_the_Philippines | **Russland** (Partei Einiges

Russland): https://de.wikipedia.org/wiki/Einiges_Russland | **Singapur** (Volksaktionspartei):

https://en.wikipedia.org/wiki/Prime_Minister_of_Singapore | **Südkorea**

(Deobureo-minju-Partei): <https://www.bundeskanzler.de/bk-de/kanzleramt/bundeskanzler-seit-1949> | **Türkei** (AKP - Partei für

Gerechtigkeit

und Aufschwung): [https://en.wikipedia.org/wiki/Justice_and_Development_Party_\(Turkey\)](https://en.wikipedia.org/wiki/Justice_and_Development_Party_(Turkey)) | **USA**

(Republikanische Partei): https://en.wikipedia.org/wiki/List_of_presidents_of_the_United_States

13 **Homosexualität**

Im Iran sind homosexuelle Handlungen verboten. In Russland ist es verboten, sich öffentlich positiv über Homosexualität zu äußern. In China und Singapur ist es verboten, Homosexualität in den Medien (Film, Fernsehen, Videospiele) darzustellen. Der Heilige Stuhl verweigert ausländischen homosexuellen Botschafter:innen die Akkreditierung und entlässt Priester, die sich öffentlich als homosexuell bekennen. In der Türkei werden Demonstrationen für Rechte von Homosexuellen regelmäßig verboten und Aktivist:innen festgenommen.

Quelle | International Lesbian, Gay, Bisexual, Trans and Intersex Association:

<https://database.ilga.org/jurisdictions-profiles>

14 **Religionszugehörigkeit**

Der Anteil der Bevölkerung, der sich (laut offiziellen Angaben) zur jeweiligen Religion bekennt. Der Übersichtlichkeit halber wurde jeweils nur die größte Gruppe angegeben.

☸ = Buddhismus

✝ = Christentum

☸ = Hinduismus

☾ = Islam

✖ = ohne Bekenntnis

Quelle | PEW Research Center:

<https://www.pewresearch.org/religion/interactives/religious-composition-by-country-2010-2050/>

15 **Frauen im Parlament**

Anteil der weiblichen Abgeordneten im Parlament. Beim Heiligen Stuhl der Anteil von Frauen unter den Personen, die den Papst wählen (= 0 %).

Quelle | Weltbank:

https://data.worldbank.org/indicator/SG.GEN.PARL.ZS?name_desc=false&view=chart

16 **Arbeitslosigkeit**

Anteil der Arbeitslosen, die eine finanzielle Unterstützung vom Staat erhalten. Hinweis zu Norwegen: Laut Informationen der Europäischen Kommission erhält man in Norwegen nur Arbeitslosengeld, wenn man während der letzten 12 Monate umgerechnet mindestens 16.007 € verdient hat (Stand: 2022).

Quelle | Weltbank: <https://unstats.un.org/sdgs/dataportal/database>

(Indikator 1.3.1) | Europäische

Kommission:

<https://ec.europa.eu/social/BlobServlet?docId=13768&langId=de>

17 **Lebenserwartung**

Quelle | Weltbank:

<https://data.worldbank.org/indicator/SP.DYN.LE00.IN>

18 **Einkommen pro Kopf**

Quelle | Weltbank:

<https://data.worldbank.org/indicator/NY.GDP.PCAP.CD?end=2019&start=1960&view=chart> | **Nordkorea**: <https://data.un.org/en/iso/kp.html> |

Heiliger Stuhl:

<https://sites.lsa.umich.edu/mje/2022/05/24/the-finances-behind-vatican-city/>

19 **Beiträge an UN**

Freiwillige Beiträge jedes Landes an das UN-Menschenrechtsbüro (OHCHR).

Quelle | OHCHR:

<https://www.ohchr.org/sites/default/files/Documents/Publications/OHCHRreport2019.pdf>

20 **Militärausgaben pro Kopf**

Quelle | SIPRI: <https://milex.sipri.org/sipri> | DefenceNews (für

Schätzung der Ausgaben Nordkoreas):

<https://www.defensenews.com/global/asia-pacific/2023/01/19/north-korea-passes-new-defensebudget/> | Statista (für Schätzung der

Ausgaben der USA):

<https://www.statista.com/statistics/203090/defenseexpenditures-of-the-us-percapita>